



Tu pasión nos lleva a Axcel...

Formulario de Medición de Cuero de Carreras de Axcel

PO#

Rider/ Equipo:

IMPORTANTE:

- **Asegúrese de leer toda la información relativa a este formulario con la mayor atención a los detalles...**
- **Las mediciones deben hacerse con una cinta métrica de sastre y deben ser exactas.**
- **Por favor, consulte el diagrama de medición de la página 2 para obtener instrucciones detalladas sobre cada medición.**

1) Circunferencia del pecho:

(Respire profundamente y aguante)

2) Circunferencia de la cintura:

(Tome la medida de la circunferencia en el ombligo mientras exhala)

3) Circunferencia del cuello:

(Toma la medida en la base del cuello en la parte más ancha, manteniendo la cinta de medida suelta)

4) Longitud de la manga:

(Coloque la mano en la cadera. Toma la medida en la parte superior del hombro y baja alrededor del codo doblado hasta la muñeca)

5) Hombro a codo:

(Coloque la mano en la cadera. Tome la medida en la parte superior del hombro hasta la punta del codo)

6) Codo a muñeca:

(Toma la medida en la punta del codo hasta el hueso de la muñeca)

7) Circunferencia del bíceps:

(Flexionar el bíceps y medir en el punto más ancho)

8) Circunferencia del antebrazo:

(Flexione el antebrazo y mida en el punto más amplio)

9) Circunferencia de la muñeca:

(Mide alrededor de la muñeca sobre el hueso de la muñeca)

10) Hombro con hombro:

(Mide desde el punto central del hombro exterior a través de la parte superior de la espalda hasta el hombro exterior opuesto manteniendo los hombros relajados)

11) Cuello a ombligo:

(Comienza en la base del cuello justo debajo de la manzana de Adams hasta el ombligo)

12) Cuello a cintura:

(Empieza en la base de la nuca y baja hasta el mismo punto que tu ombligo delantero)

13) Medición del torso completo (ESTA ES LA MEDIDA MÁS IMPORTANTE):

(Empieza en la base del cuello. En el mismo punto que la medida 11 y va derecho hacia abajo y a través de la entrepierna y sube por la espalda hasta la base del cuello trasero. El mismo punto que la medida 12, manteniendo firme la tensión en la cinta de medición)

14) Circunferencia de la cadera:

(Mida alrededor de la parte más ancha de sus caderas y nalgas)

15) Circunferencia del muslo superior:

(Mide alrededor de la mayor parte de la parte superior del muslo)

16) Circunferencia de la parte inferior del muslo:

(Mide alrededor de la parte inferior del muslo)



Tu pasión nos lleva a Axcel...

17) Circunferencia de la rodilla

(Mide alrededor del centro de la rodilla)

18) Circunferencia de la pantorrilla:

(Mide alrededor de la mayor parte de la pantorrilla con la pantorrilla flexionada)

19) Circunferencia del tobillo:

(Mide alrededor del tobillo justo por encima del hueso del tobillo)

20) Longitud de la entepierna:

(Mide desde la parte superior de la entepierna hacia abajo de la pierna hasta justo encima del hueso del tobillo)

21) Longitud del muslo:

(Comience la medición de su lado a la altura del ombligo y doble la pierna ligeramente. Mide recto por el lado del muslo hasta el centro de la rodilla.)

22) Longitud de la rodilla al tobillo:

(Empieza en el lado de tu pierna en el centro de la tapa de la rodilla y baja hasta justo encima del hueso del tobillo)

23) Longitud total de la pierna (ES MUY IMPORTANTE QUE TUS PIERNAS ESTÉN RECTA):

(Comience la medición en su lado a la altura del ombligo y baje por la pierna hasta justo encima del hueso del tobillo)

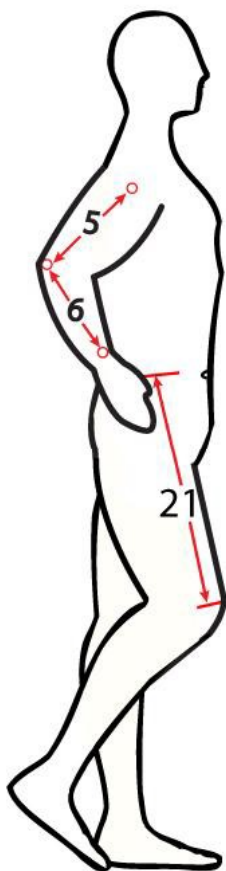
AVISO IMPORTANTE: Axcel Sports no se hace responsable de las medidas que se nos proporcionen que sean incorrectas y que hagan que el traje no se ajuste correctamente. Todas las alteraciones necesarias para la demanda, debido a este asunto serán a cargo del cliente.

Diagrama de medición Página siguiente

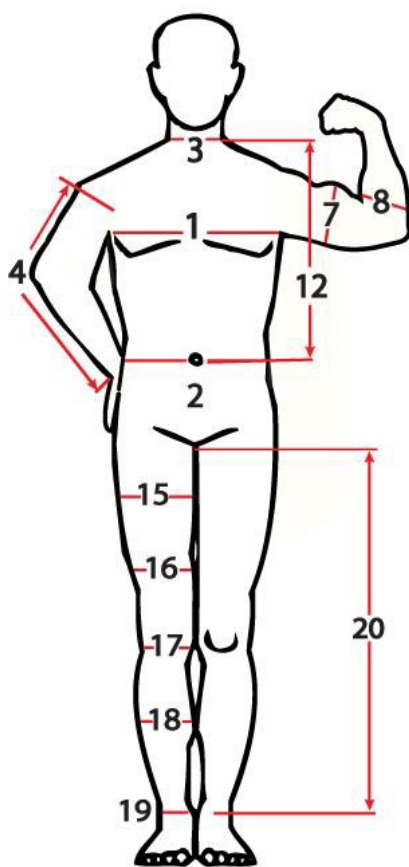


Tu pasión nos lleva a Axcel...

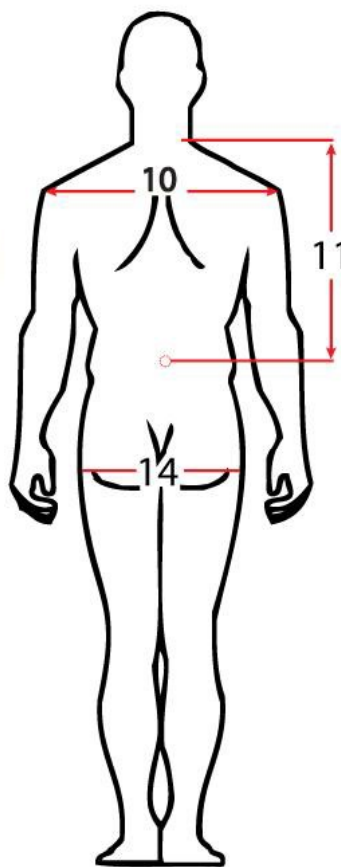
RIGHT VIEW



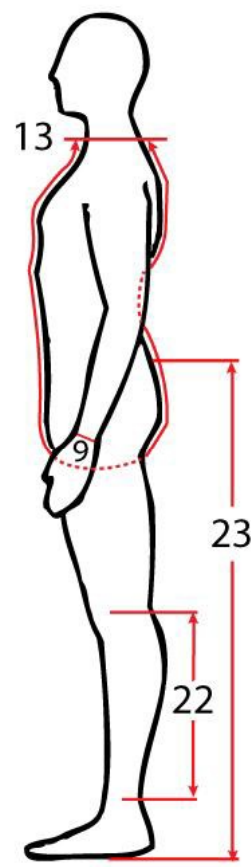
FRONT VIEW



BACK VIEW



LEFT VIEW



AXCEL CUSTOM MOTORCYCLE SUIT MEASUREMENT GUIDE REFERENCE CHART

AVISO IMPORTANTE: Axcel Sports no se hace responsable de las medidas que se nos proporcionen que sean incorrectas y que hagan que el traje no se ajuste correctamente. Todas las alteraciones necesarias para la demanda, debido a este asunto serán a cargo del cliente.

Axcel Sports, LLC. Avenida Herrick 146, Teaneck NJ. 07666 info@axcelsports.com

